

COURTONNE LA MEURDRAC

Compte Administratif 2023

SOMMAIRE

Etat des programmes d'investissements	P. 2
Extrait articles dépenses de fonctionnement	P. 3
Extrait articles recettes de fonctionnement	P. 4
Dépenses de fonctionnement / article	P. 5
Recettes de fonctionnement / article	P. 7
Dépenses de investissement / article	P. 8
Recettes de investissement / article	P. 10
Présentation par chapitre de fonctionnement	P. 11
Présentation par chapitre d'investissement	P. 12
Compte Administratif	P. 13
Affectation du résultat	P. 14
Bilan des locations	P. 15
Bilan énergie	P. 16
Etat de l'endettement	P. 17
Quelques ratios	P. 20

ETAT DES PROGRAMMES D'INVESTISSEMENT au 31/12/2023

Libellé	Total budget 2023	Réalisé 2023	RAR 2023	Total budget 2023	Réalisé 2023	RAR 2023
Travaux classe du bas - 2131	9 800,00 €	12 754,04 €				
Talus monument aux morts - 2152 + sal	9 030,00 €	7 719,66 €		3 400,00 €	3 217,00 €	
Photocopieur mairie - 2184	4 500,00 €	3 576,00 €				
Rénovation église 1ère tranche - 213181	2 983,38 €	2 983,37 €		79 637,00 €	82 854,00 €	
Plante couvre-sol (2128) >> Fct	2 227,50 €	2 227,50 €				
Mobilier école - 2184	1 680,00 €	1 728,05 €				
Mobilier cantine - 2184	840,00 €	1 197,17 €				
Poste informatique mairie - 2183	720,00 €	1 106,40 €				
Tablette péri-scolaire - 2183/2051	900,00 €	814,20 €				
Vidéoprojecteur - 2183	900,00 €	774,00 €				
Armoires classe du bas - 2184		591,90 €				
Menuiseries école - 2131 - Op 0302	49 910,40 €	49 910,40 €		25 000,00 €	5 245,50 €	19 700,00 €
Traversée de bourg - 2151	293 000,00 €	2 224,80 €	2 500,00 €	40 000,00 €		
Etude lotissement (203)	24 000,00 €					
Etudes SDF - 203 - Op 02201	25 000,00 €	10 696,91 €	14 000,00 €			
Travaux SDF - 231 - OP 02201	556 000,00 €		25 000,00 €	374 400,00 €		40 000,00 €
Matériel SDF - 2188	8 500,00 €					
Mobilier bureau ex SIAEP Prébende (2184)	480,00 €					
Panneaux signalétiques - 2158	3 600,00 €					
GEPU Eglise - 21538	11 600,00 €			7 733,00 €		
Sécurisation Rocquerie - 2158 + sal	5 110,00 €					
TOTAL	1 010 781,28 €	98 304,40 €	41 500,00 €	530 170,00 €	91 316,50 €	59 700,00 €

Terminés

En cours

Non démarrés

Abandonnés

COMPTE ADMINISTRATIF 2023 - DEPENSES DE FONCTIONNEMENT - Présentation par article – Extrait

Article	Libellé	Réal. 2022	Ev 2022/2023	Réal. 2023	Budget 2023	% Exécution
FD 60612	<i>Energie - Electricité</i>	5 985,48	-11,80%	5 278,94	6 000,00	87,98%
FD 60621	<i>Combustibles</i>	9 362,47	-11,60%	8 276,49	9 500,00	87,12%
FD 60622	<i>Carburants</i>	1 309,58	49,27%	1 954,79	1 300,00	150,37%
FD 60623	<i>Alimentation</i>	13 858,98	14,66%	15 890,43	18 000,00	88,28%
FD 60633	<i>Fournitures de voirie</i>	6 445,91	26,98%	8 184,92	12 000,00	68,21%
FD 6064	<i>Fournitures administratives</i>	1 384,10	-37,71%	862,13	2 400,00	35,92%
FD 6067	<i>Fournitures scolaires</i>	3 336,89	22,01%	4 071,24	4 200,00	96,93%
FD 6068	<i>Autres matières et fournitures</i>	33,96	6459,19%	2 227,50	100,00	2227,50%
FD 611	<i>Contrats de prestations de services</i>	2 517,53	77,94%	4 479,81	3 000,00	149,33%
FD 615221	<i>Bâtiments</i>	2 759,22	-63,12%	1 017,47	6 000,00	16,96%
FD 615231	<i>Voiries</i>	2 520,00	47,76%	3 723,60	7 500,00	49,65%
FD 61558	<i>Autres biens mobiliers</i>			1 485,03		
FD 6232	<i>Fêtes et cérémonies</i>	5 778,74	-37,23%	3 627,39	5 500,00	65,95%
FD 6237	<i>Documentations</i>	1 023,63	64,12%	1 680,01	1 600,00	105,00%
FD 6261	<i>Frais d'affranchissement</i>	442,20	-32,96%	296,43	500,00	
FD 6262	<i>Frais de télécommunications</i>	1 670,43	-28,16%	1 200,03	1 000,00	120,00%
FD 6284	<i>Redevance pour services rendus</i>	4 203,75	-37,81%	2 614,50	2 620,00	
012	FRAIS DE PERSONNEL ET FRAIS ASSIMILE	231 902,40	-1,60%	228 184,94	233 450,00	97,74%
FD 65568	<i>Autres contributions (SDEC)</i>	3 258,78	317,98%	13 620,96	15 325,00	
FD 657341	<i>Communes membres du GFP</i>	880,00	12,00%	985,60	900,00	
FD 65748	<i>Subv de fonctmt aux ass. & autres personnes de d</i>	2 689,50	201,60%	8 111,50	8 111,50	
FD 739216	<i>Reversements conventionnels de fiscalité</i>	17 073,00		102 185,00	27 980,00	

COMPTE ADMINISTRATIF 2023 - RECETTES DE FONCTIONNEMENT - Présentation par article – Extrait

Article	Libellé	Réal. 2022	Ev 2022/2023	Réal. 2023	Budget 2023	% Exécution
13	ATTENUATION DE CHARGES	37 766,65	-16,36%	31 588,19	36 000,00	87,74%
FR 70311	Concession dans les cimetières (produit net)	3 610,00	-100,00%		2 000,00 €	
FR 7067	Redev. & droits des services péri-scolaires & d'ens	34 156,65	-7,52%	31 588,19	34 000,00 €	92,91%
FR 74718	Participations - Etat - Autres(Cantine 1 €)	705,38	181,98%	1 989,00		
FR 70876	Remb, frais par GFP de rattachement	1 131,86				
FR 73223	Fonds départ DMTO pour com -5000 hab			39 686,83		
FR 73123	Taxe communale additionnelle aux droits de muta	42 384,71	-100,00%		25 000,00 €	
FR 73111	Taxes foncières et d'habitation	220 647,00	33,77%	295 158,00	247 857,00 €	119,08%
FR 73118	Autres contributions directes			46 565,00	22 000,00	211,66%
74	DOTATIONS ET PARTICIPATIONS	91 335,02	4,38%	95 338,61	92 970,00	102,55%
FR 752	Revenus des immeubles	26 535,46	-7,19%	24 627,59	27 000,00 €	91,21%

COMPTE ADMINISTRATIF 2023 - DEPENSES DE FONCTIONNEMENT - Présentation par article

Article	Libellé	Réal. 2022	Ev 2022/2023	Réal. 2023	Budget 2023	% Exécution	DM
FD 022	Dépenses imprévues						
FD 023	Virement à la section d'investissement				94 460,75		-355,00
011	CHARGES A CARACTERE GENERAL	88 900,89	5,81%	94 061,95	108 615,00	86,60%	
FD 60611	Eau et assainissement	1 993,87	-11,16%	1 771,40	2 000,00	88,57%	
FD 60612	Energie - Electricité	5 985,48	-11,80%	5 278,94	6 000,00	87,98%	
FD 60621	Combustibles	9 362,47	-11,60%	8 276,49	9 500,00	87,12%	
FD 60622	Carburants	1 309,58	49,27%	1 954,79	1 300,00	150,37%	
FD 60623	Alimentation	13 858,98	14,66%	15 890,43	18 000,00	88,28%	
FD 60631	Fournitures d'entretien	2 193,38	-3,30%	2 120,93	2 500,00	84,84%	
FD 60632	Fournitures de petit équipement	6 221,57	6,09%	6 600,40	6 000,00	110,01%	
FD 60633	Fournitures de voirie	6 445,91	26,98%	8 184,92	12 000,00	68,21%	
FD 60636	Vêtements de travail	329,30	-40,12%	197,20	500,00	39,44%	
FD 6064	Fournitures administratives	1 384,10	-37,71%	862,13	2 400,00	35,92%	
FD 6067	Fournitures scolaires	3 336,89	22,01%	4 071,24	4 200,00	96,93%	
FD 6068	Autres matières et fournitures	33,96	6459,19%	2 227,50	100,00	2227,50%	
FD 611	Contrats de prestations de services	2 517,53	77,94%	4 479,81	3 000,00	149,33%	
FD 613	Locations mobilières	116,52	155,10%	297,24	300,00	99,08%	
FD 615221	Bâtiments	2 759,22	-63,12%	1 017,47	6 000,00	16,96%	
FD 615231	Voiries	2 520,00	47,76%	3 723,60	7 500,00	49,65%	
FD 615232	Réseaux	206,40	117,62%	449,16	300,00	149,72%	
FD 61551	Matériel roulant	1 422,92	40,08%	1 993,28	1 500,00	132,89%	
FD 61558	Autres biens mobiliers			1 485,03			
FD 6156	Maintenance	5 203,32	-5,24%	4 930,85	5 575,00	88,45%	-9 925,00
FD 6161	Primes d'assurance Multirisques	4 520,28	7,01%	4 836,93	4 837,00	100,00%	
FD 6168	Primes d'assurance Véhicules	634,70	4,43%	662,80	663,00	99,97%	
FD 6182	Documentation générale et technique	1 296,69	12,69%	1 461,20	1 200,00	121,77%	
FD 6184	Versements à des organismes de formation	225,00		225,00			
FD 622	Rémunérations d'intermédiaires, honoraires				300,00		
FD 6231	Annonces et insertions	342,00	-100,00%				
FD 6232	Fêtes et cérémonies	5 778,74	-37,23%	3 627,39	5 500,00	65,95%	
FD 6237	Documentations	1 023,63	64,12%	1 680,01	1 600,00	105,00%	
FD 6261	Frais d'affranchissement	442,20	-32,96%	296,43	500,00	59,29%	
FD 6262	Frais de télécommunications	1 670,43	-28,16%	1 200,03	1 000,00	120,00%	
FD 627	Services bancaires et assimilés	2,07	907,25%	20,85	20,00	104,25%	
FD 6284	Redevance pour services rendus	4 203,75	-37,81%	2 614,50	2 620,00	99,79%	

COMPTE ADMINISTRATIF 2023 - DEPENSES DE FONCTIONNEMENT - Présentation par article

Article	Libellé	Réal. 2022	Ev 2022/2023	Réal. 2023	Budget 2023	% Exécution	DM
FD 635	Autres impôts, taxes (Admin Impôts)	1 560,00	4,10%	1 624,00	1 700,00	95,53%	
FD 63513	Autres impôts locaux						
012	FRAIS DE PERSONNEL ET FRAIS ASSIMILE	231 902,40	-1,60%	228 184,94	233 450,00	97,74%	
FD 633	Impôts, taxes, versements (autre orga)	2 339,79	1,84%	2 382,77	2 450,00	97,26%	
FD 6411	Rémunération du personnel titulaire	125 351,40	-0,36%	124 905,38	129 000,00	96,83%	
FD 6413	Rémunération du personnel non titulaire	26 046,02	-10,42%	23 331,91	23 000,00	101,44%	
FD 6415	Indemnité inflation	700,00					
FD 6450	Charges de sécurité sociale et de prévoyance	76 566,19	-0,04%	76 532,66	78 000,00	98,12%	
FD 6475	Médecine du travail, pharmacie	899,00	14,82%	1 032,22	1 000,00	103,22%	
FD 6488	Autres charges du personnel						
65	CHARGES DE GESTION COURANTE	50 040,86	27,17%	63 637,08	205 317,42	30,99%	
FD 65311	Indemnités de fonction	28 432,08	2,48%	29 137,98	29 000,00	100,48%	
FD 6532	Frais de mission						
FD 6541	Créances admises en non-valeur				200,00		
FD 6553	Service d'incendie	11 779,00		11 779,00	11 779,00	100,00%	
FD 65568	Autres contributions (SDEC)	3 258,78	317,98%	13 620,96	15 325,00	88,88%	9 925,00
FD 6558	Autres contributions obligat, et participation centre de loisirs						
FD 657341	Communes membres du GFP	880,00	12,00%	985,60	900,00	109,51%	
FD 657362	CCAS	3 000,00			3 000,00		
FD 65748	Subv de fonctmt aux ass. & autres personnes de droit privé	2 689,50	201,60%	8 111,50	8 111,50	100,00%	440,00
FD 6588	Autres charges diverses de gestion courante	1,50	36,00%	2,04	137 001,92	0,00%	-440,00
66	CHARGES FINANCIERES	1 007,77	-17,29%	833,56	833,56	100,00%	
FD 66111	Intérêts réglés à l'échéance	1 007,77	-17,29%	833,56	833,56	100,00%	
FD 6688	Autres charges financières						
67	CHARGES EXCEPTIONNELLES	133,64	-100,00%				
FD 673	Titres annulés (sur exercice antérieur)	133,64					
FD 678	Autres charges exceptionnelles (équilibre du budget)						
014	ATTENUATION DE PRODUITS	20 916,00	401,62%	104 919,00	31 823,00	329,70%	
FD 739211	Attributions de compensation	3 843,00	-28,86%	2 734,00	3 843,00	71,14%	
FD 739216	Reversements conventionnels de fiscalité	17 073,00		102 185,00	27 980,00	365,21%	
042	Opérations d'ordre de transferts entre sections	300,00		655,00	655,00	100,00%	
FD 675	Valeurs comptables des immobilisations cédées	200,00					
FD 681	Dotations aux amortissements	100,00		655,00	655,00	100,00%	355,00

COMPTE ADMINISTRATIF 2023 - RECETTES DE FONCTIONNEMENT - Présentation par article

Article	Libellé	Réal. 2022	Ev 2022/2023	Réal. 2023	Budget 2023	% Exécution	DM
FR 002	Résultat reporté ou anticipé				213 408,39 €		
013	ATTENUATION DE CHARGES	7 358,27	-51,19%	3 591,34	1 085,00	331,00%	
6419	Remboursements sur rémunérations du personnel	6 349,28	-47,02%	3 363,76	800,00 €	420,47%	
6479	Remboursements sur autres charges sociales	1 008,99		227,58	285,00 €	79,85%	
70	PRODUITS DES SERVICES ET DU DOMAINE	46 979,54	-10,94%	41 842,18	44 113,34	94,85%	
FR 70311	Concession dans les cimetières (produit net)	3 610,00	-100,00%		2 000,00 €		
FR 7032	Redevance d'occupation du domaine public communal	1 272,68	9,37%	1 391,89	1 250,00 €	111,35%	
FR 7067	Redev. & droits des services péri-scolaires & d'enseignement	34 156,65	-7,52%	31 588,19	34 000,00 €	92,91%	
FR 70688	Autres prestations de service			1 421,00			
FR 70846	Mise à dispos ^o personnel facturée aux autres organismes	5 006,40		5 363,34	5 363,34 €	100,00%	
FR 70876	Remb, frais par GFP de rattachement	1 131,86					
FR 70878	Remboursement de frais par des tiers	1 801,95	15,31%	2 077,76	1 500,00 €	138,52%	
73	IMPOTS ET TAXES	17 281,00	229,66%	56 967,83	17 281,00	329,66%	
FR 73221	Fonds de péréquation des recettes fiscales communales et intec.	17 281,00		17 281,00	17 281,00 €	100,00%	
FR 73223	Fonds départ DMTO pour com -5000 hab			39 686,83			
731	Fiscalité locale	263 031,71	29,92%	341 723,00	272 857,00	125,24%	
FR 73111	Impôts directs locaux	220 647,00	33,77%	295 158,00	247 857,00 €	119,08%	
FR 73118	Autres contributions directes			46 565,00			
FR 73123	Taxe communale additionnelle aux droits de mutation	42 384,71	-100,00%		25 000,00 €		
74	DOTATIONS ET PARTICIPATIONS	91 335,02	4,38%	95 338,61	92 970,00	102,55%	
FR 74111	Dotation forfaitaire des communes	52 531,00	1,17%	53 148,00	53 148,00 €	100,00%	
FR 74121	Dotation de solidarité rurale	15 721,00	18,48%	18 626,00	18 626,00 €	100,00%	
FR 74127	Dotation nationale de péréquation	6 387,00	-2,76%	6 211,00	6 211,00 €	100,00%	
FR 742	Dotations aux élus locaux	3 031,00	8,35%	3 284,00	3 284,00 €	100,00%	
FR 744	FCTVA	134,64	330,49%	579,61	200,00 €	289,81%	
FR 74718	Participations - Etat - Autres	705,38	181,98%	1 989,00			
FR 74741	Participations - Autres communes	7 650,00		7 650,00	7 650,00 €	100,00%	
FR 74833	Etat - Compensat ^o au titre des exonert ^o des taxes foncières	3 932,00	-2,06%	3 851,00	3 851,00 €	100,00%	
FR 7484	Dotations de recensement	1 243,00					
FR 7488	Autres attributions et participations						
75	AUTRES PRODUITS DE GESTION COURANTE	26 537,88	-6,44%	24 829,41	27 800,00	89,31%	
FR 752	Revenus des immeubles	26 535,46	-7,19%	24 627,59	27 000,00 €	91,21%	
FR 756	Libéralités reçues	1,21	16428,93%	200,00			
FR 75888	Autres produits divers de gestion courante	1,21	50,41%	1,82	800,00		
77	PRODUITS SPECIFIQUES	702,27	-41,53%	410,64			
FR 7711	Dédits et pénalités reçus						
FR 7718	Autres produits exceptionnels sur opérations de gestion	0,02					
FR 773	Mandats annulés (sur exercices ant.) ou atteints	191,57		410,64			
FR 775	Produits de cessions d'immobilisations	200,00					
FR 7788	Produits exceptionnels divers	310,68	-100,00%				
42	Opérations d'ordre de transferts entre sections			3 625,26	5 640,00		
FR 72	Production immobilisée			3 625,26	5 640,00		

COMPTE ADMINISTRATIF 2023 - DEPENSES D'INVESTISSEMENT - Présentation par article

Article	Libellé	Réal. 2022	Ev 2022/2023	Réal. 2023	Budget 2023	% Exécution	RAR
ID 001	Résultat reporté ou anticipé				119 449,38		
FD 020	Dépenses imprévues						
10	DOTATIONS, FONDS DIVERS ET RESERVES						
ID 10222	F.C.T.V.A.						
16	EMPRUNTS ET DETTES ASSIMILEES	10 077,85	-24,75%	7 583,75	9 083,75	83,49%	
ID 1641	Emprunts en euros	5 390,80	-53,99%	2 480,14	2 480,14	100,00%	
ID 165	Dépôt et cautionnements versés			350,00	1 850,00		
ID 16818	Autres emprunts - Autres Prêteurs	4 687,05		4 753,61	4 753,61	100,00%	
20	IMMOBILISATIONS INCORPORELLES	5 280,00	102,59%	10 696,91	49 550,00	21,59%	
ID 2031	Frais d'études	5 280,00		10 696,91	49 000,00	21,83%	
ID 2051	Concessions et droits similaires				550,00		
204	SUBVENTIONS D'EQUIPEMENTS VERSÉES	300,00		455,00	855,00	53,22%	
20421	Biens mobiliers, matériel et études	300,00		100,00	500,00	20,00%	
2046	Attribution de compensation d'investissement	355,00		355,00	355,00	100,00%	
21	IMMOBILISATIONS CORPORELLES	175 143,52	-52,51%	83 183,33	399 591,28	20,82%	
ID 212	Agencements et aménagements de terrain				2 227,50		
ID 2128	Autres agencements et aménagements de terrain						
ID 2131	Bâtiments publics	141 581,45	-53,63%	65 647,81	62 693,78	104,71%	
ID 213121	Bâtiments scolaires						
ID 21316	Equipement de cimetière						
ID 21318	Autres bâtiments publics						
ID 2132	Immeubles de rapport						
ID 2138	Autres constructions						
ID 2151	Réseaux de voirie			4 800,00	293 000,00	1,64%	
ID 21521	Installation de voirie				8 500,00		
ID 21538	Autres réseaux divers	30 104,76			11 600,00		
ID 21568	Autre matériel, outillage incendie, défense civile	254,91					
ID 21571	Matériel roulant						
ID 21578	Autre matériel et outillage de voirie						
ID 2158	Autres installat°, matériel & outillage techniques			2 224,80	3 600,00		
ID 2181	Installation générales, agencements et aménagements divers						
ID 2183	Matériel de bureau et matériel informatique	194,99	1652,71%	3 417,60	3 170,00	107,81%	
ID 2184	Mobilier	1 628,61	335,53%	7 093,12	7 500,00	94,57%	
ID 2188	Autres immobilisations corporelles	1 378,80	-100,00%		7 300,00		

COMPTE ADMINISTRATIF 2023 - DEPENSES D'INVESTISSEMENT - Présentation par article

Article	Libellé	Réal. 2022	Ev 2022/2023	Réal. 2023	Budget 2023	% Exécution	RAR
23	IMMOBILISATIONS EN COURS	723,65		28 965,60	556 000,00		
ID 2313	Immo. corporelles en cours - Constructions	723,65		28 965,60	556 000,00		
ID 2315	Immo. corpor. en cours - Instal., matériel, outil.						
26	Participations et créances rattachées à des participations						
ID 266	Autre forme des participation						
27	Autres immobilisations financières						
275	Dépôts et cautionnements versés						
40	Opérations d'ordre de transferts entre sections			3 625,26	5 640,00		
ID 192	Plus ou moins value sur cession d'immobilisation						
ID 21311	Hôtel de ville						
ID 213122	Bâtiments scolaires						
ID 21382	Autres constructions						
ID 2152	Installation de voirie			3 625,26	5 640,00	64,28%	
041	Opérations patrimoniales	20 122,08					
ID 213121	Bâtiments scolaires	852,00					
ID 213181	Autres bâtiments publics	7 920,00					
ID 2132	Immeubles de rapport	11 350,08					

COMPTE ADMINISTRATIF 2023 - RECETTES D'INVESTISSEMENT - Présentation par article

Article	Libellé	Réal. 2022	Ev 2022/2023	Réal. 2023	Budget 2023	% Exécution	RAR
IR 001	Résultat reporté ou anticipé						
IR 021	Virement de la section de fonctionnement				94 460,75		
IR 024	Produit des cessions d'immobilisations						
10	DOTATIONS, FONDS DIVERS ET RESERVES	12 776,89	578,70%	86 716,55	83 033,66	104,44%	
IR 10222	F.C.T.V.A.	10 825,95	117,59%	23 555,68	23 000,00	102,42%	
IR 10226	Taxe d'aménagement et versement pour sous-densité	1 950,94	9,04%	2 127,21			
IR 10251	Dons et legs en capital			11 000,00	10 000,00		
IR 1068	Excédents de fonctionnement capitalisés			50 033,66	50 033,66		
13	SUBVENTIONS D'INVESTISSEMENTS	36 096,55	116,36%	78 099,50	520 170,00	15,01%	
IR 1323	Subv. équipmt non transf. - Départements			30 445,00	103 400,00		
IR 13251	GFP de rattachement			16 020,00	64 320,00		
IR 1328	Subv. équipmt non transf. - Autres organismes	22 054,23		26 389,00	143 750,00	18,36%	
IR 13461	Fonds éqpmt n. transf. - Dot d'équipement des territoires ruraux	14 042,32	-62,65%	5 245,50	208 700,00	2,51%	
IR 1342	Fonds éqpmt n. transf. - Amendes de police						
IR 1348	Fonds éqpmt n. transf. - Fonds éqpmt n. transf.						
16	EMPRUNTS ET DETTES ASSIMILEES				441 850,00		
IR 1641	Emprunts en euros				440 000,00		
IR 165	Dépôts et cautionnements reçus				1 850,00		
IR 16818	Autres emprunts - Autres pr^rteurs						
027	Autres immobilisations financières						
IR 275	Dépôts et cautionnements versés						
040	Opérations d'ordre de transferts entre sections	300,00	118,33%	655,00	655,00	100,00%	
IR 192	Plus ou moins-values sur cessions d'immobilisations						
IR 2188	Autres immobilisations corporelles	200,00					
IR 21571	Matériel roulant						
IR 275	Dépôts et cautionnements versés						
IR 280421	Biens mobiliers, matériel et études	100,00		300,00	300,00	100,00%	
IR 28046	Attribution de Compensation Investissement			355,00	355,00	100,00%	
041	Opérations patrimoniales	20 122,08					
IR 16412	Emprunts en euros						
IR 2031	Frais d'études	20 122,08					
IR 2051	Concession et droit similaires						
IR 21351	Installations gén, agencements, amén. de constructions						

COMPTE ADMINISTRATIF 2023 - DEPENSES DE FONCTIONNEMENT

Présentation par chapitre

Chapitre	Libellé	Réal. 2022	Ev 2022/2023	Réal. 2023	Budget 2023	% Exécution
FD 022	Dépenses imprévues					
FD 011	Charges à caractère général	88 900,89 €	5,81%	94 061,95 €	108 615,00 €	86,60%
FD 012	Frais de personnel	231 902,40 €	-1,60%	228 184,94 €	233 450,00 €	97,74%
FD 014	Atténuations de produits	20 916,00 €	401,62%	104 919,00 €	31 823,00 €	329,70%
FD 023	Virement à la section d'investissement				94 460,75 €	
FD 65	Autres charges de gestion courante	50 040,86 €	27,17%	63 637,08 €	205 317,42 €	30,99%
FD 66	Charges financières	1 007,77 €	-17,29%	833,56 €	833,56 €	100,00%
FD 67	Charges exceptionnelles	133,64 €	-100,00%			
FD 042	Opérations d'ordre de transferts entre sections	300,00 €		655,00 €	655,00 €	
	CUMULS DEPENSES REELES	393 201,56 €	25,20%	492 291,53 €	675 154,73 €	72,92%

COMPTE ADMINISTRATIF 2023 - RECETTES DE FONCTIONNEMENT

Présentation par chapitre

Chapitre	Libellé	Réal. 2022	Ev 2022/2023	Réal. 2023	Budget 2023	% Exécution
FR 002	Résultat reporté ou anticipé	107 709,63 €	-100,00%		213 408,39 €	
FR 013	Atténuations de charges	7 358,27 €	-51,19%	3 591,34 €	1 085,00 €	331,00%
FR 70	Produits des services, du domaine et ventes divers	46 979,54 €	-10,94%	41 842,18 €	44 113,34 €	94,85%
FR 73	Impôts et taxes	17 281,00 €	229,66%	56 967,83 €	17 281,00 €	329,66%
FR 731	Fiscalité locale	263 031,71 €	29,92%	341 723,00 €	272 857,00 €	125,24%
FR 74	Dotations et participations	91 335,02 €	4,38%	95 338,61 €	92 970,00 €	102,55%
FR 75	Autres produits de gestion courante	26 537,88 €	-6,44%	24 829,41 €	27 800,00 €	89,31%
FR 77	Produits exceptionnels	702,27 €	-41,53%	410,64 €		
FR 042	Opérations d'ordre de transferts entre sections			3 625,26 €	5 640,00 €	
	CUMULS RECETTES REELES	453 225,69 €	25,40%	568 328,27 €	675 154,73 €	84,18%

COMPTE ADMINISTRATIF 2023 - DEPENSES D'INVESTISSEMENT (hors report n-1)

Présentation par chapitre

Chapitre	Libellé	Réal. 2022	Ev 2022/2023	Réal. 2023	Budget 2023	% Exécution	RAR
ID 001	Résultat reporté ou anticipé				119 449,38 €		
ID 020	Dépenses imprévues						
ID 10	Dotations, fonds divers et réserves						
ID 16	Emprunts et dettes assimilées	10 077,85 €	-24,75%	7 583,75 €	9 083,75 €	83,49%	
ID 20	Immobilisations incorporelles	5 280,00 €	102,59%	10 696,91 €	49 550,00 €	21,59%	
ID 204	Subventions d'équipements versées	300,00 €		455,00 €	855,00 €		
ID 21	Immobilisations corporelles	175 143,52 €	-52,51%	83 183,33 €	399 591,28 €	20,82%	
ID 23	Immobilisations en cours	723,65 €		28 965,60 €	556 000,00 €		
ID 26	Participations et créances rattachées à des partic,						
ID 27	Autres immobilisations financières						
ID 040	Opérations d'ordre de transferts entre sections			3 625,26 €	5 640,00 €		
ID 041	Opérations patrimoniales	20 122,08 €					
	CUMULS DEPENSES REELES	211 647,10 €	-36,45%	134 509,85 €	1 140 169,41 €	11,80%	

COMPTE ADMINISTRATIF 2023 - RECETTES D'INVESTISSEMENT (hors report n-1)

Présentation par chapitre

Chapitre	Libellé	Réal. 2022	Ev 2022/2023	Réal. 2023	Budget 2023	% Exécution	RAR
IR 001	Résultat reporté ou anticipé						
IR 021	Virement de la section de fonctionnement				94 460,75 €		
IR 024	Produit des cessions d'immobilisations						
IR 10	Dotations, fonds divers et réserves	12 776,89 €	578,70%	86 716,55 €	83 033,66 €	104,44%	
IR 13	Subventions d'investissement	36 096,55 €	116,36%	78 099,50 €	520 170,00 €	15,01%	
IR 16	Emprunts et dettes assimilées				441 850,00 €		
IR 27	Autres immobilisations financières						
IR 040	Opérations d'ordre de transferts entre sections	300,00 €	118,33%	655,00 €	655,00 €		
IR 041	Opérations patrimoniales	20 122,08 €					
	CUMULS RECETTES REELES	69 295,52 €	138,79%	165 471,05 €	1 140 169,41 €	14,51%	

COMPTE ADMINISTRATIF 2023

LIBELLE	FONCTIONNEMENT		INVESTISSEMENT		ENSEMBLE	
	Dépenses ou déficit (*)	Recettes ou excédent (*)	Dépenses ou déficit (*)	Recettes ou excédent (*)	Dépenses ou déficit (*)	Recettes ou excédent (*)
Résultats reportés		213 408,39	119 449,38		119 449,38	213 408,39
Opérations de l'exercice	492 291,53	568 328,27	134 509,85	165 471,05	626 801,38	733 799,32
TOTAUX	492 291,53	781 736,66	253 959,23	165 471,05	746 250,76	947 207,71
Résultats de clôture		289 445,13	88 488,18			200 956,95
Restes à réaliser			41 500,00	59 700,00	41 500,00	59 700,00
TOTAUX CUMULES	492 291,53	781 736,66	295 459,23	225 171,05	787 750,76	1 006 907,71
RESULTATS DEFINITIFS		289 445,13		-70 288,18		219 156,95

AFFECTATION DU RESULTAT 2023

FONCTIONNEMENT

	2023	2022
Recettes de fonctionnement (a)	568 328,27	453 225,69
Dépenses de fonctionnement (b)	492 291,53	393 201,56
CAPACITE D'AUTOFINANCEMENT (a-b) (A)	76 036,74	60 024,13
Excédent de fonctionnement reporté (B)	213 408,39	155 388,82
Résultat de fonctionnement à affecter C=A+B	289 445,13	215 412,95

INVESTISSEMENT

	2023	2022
Recettes d'investissement (c)	165 471,05	101 672,87
Dépenses d'investissement (d)	134 509,85	167 940,06
Solde d'exécution de l'exercice (c-d) (D)	30 961,20	-66 267,19
Résultat antérieur d'investissement reporté (E)	-119 449,38	88 800,74
Solde d'exécution de la section d'investissement F=D+E (IR 001)	-88 488,18	22 533,55
Reste A Réaliser recettes (e)	59 700,00	64 448,60
Reste A Réaliser dépenses (f)	41 500,00	54 637,00
Solde des Restes A Réaliser (e-f) (G)	18 200,00	9 811,60
Besoin de financement de la section d'investissement (F+G)	-70 288,18	32 345,15
Couverture du besoin de financement de la section d'investissement (IR 1068)	70 288,18	
Affectation complémentaire en réserve (IR 1068)		
Report excédentaire en fonctionnement (FR 002)	219 156,95	215 412,95

BILAN LOCATIONS 2023

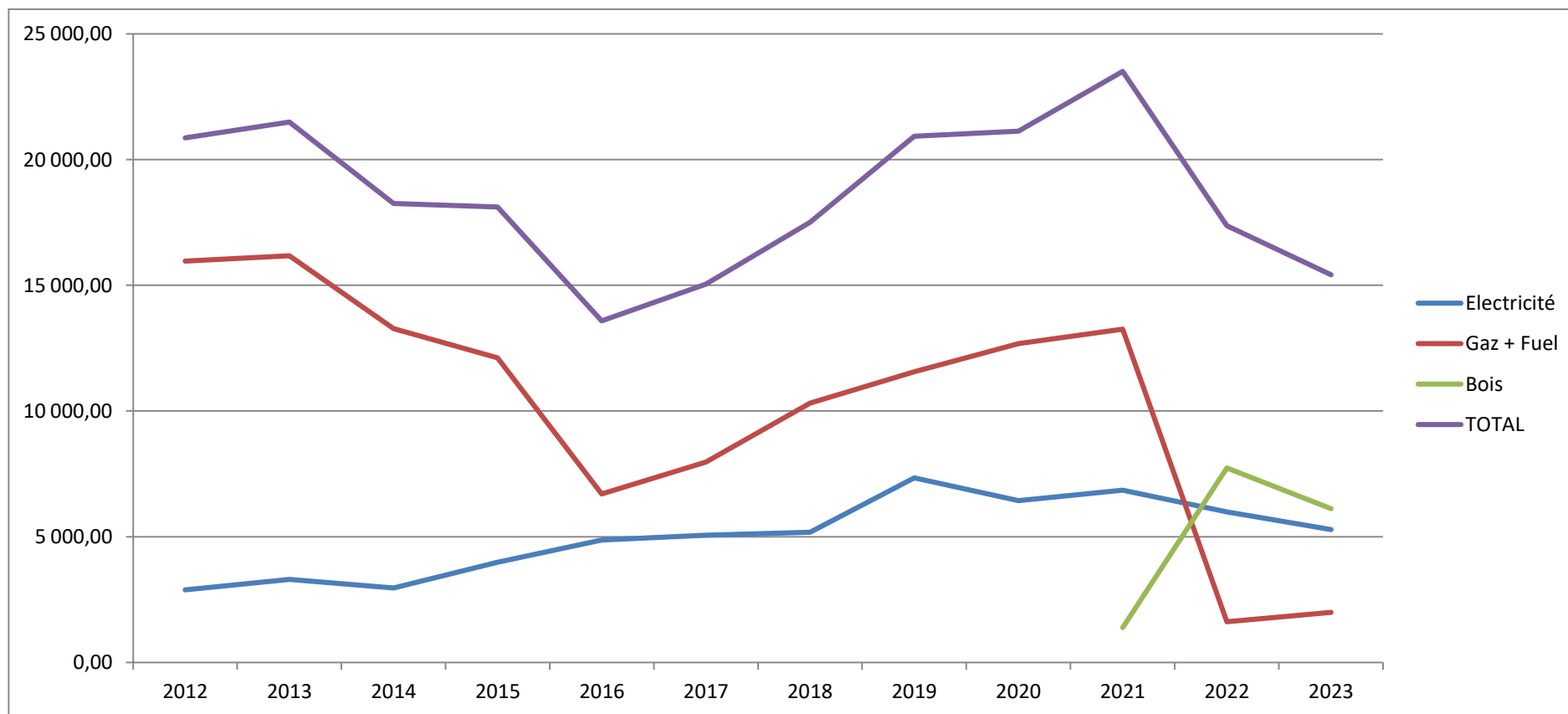
	Réalisé 2023	Photocopies	Energie	Eau	BILAN ESSOMERIC	
Bureau Mairie (Synd. d'eau)					Emprunt	3 649,14
Bureau 1 (Artiste peintre)	2 706,68				Invest.	
Bureau 2 (Maître d'œuvre)	3 934,77	304,71			Entretien	638,36
Bureau 3 (Réflexologue)	2 699,40				TOTAL	4 287,50
Logement 1 S. Burtin	2 201,46		252,29		DIVERS	
Logement 2 (J. Lejolivet)	3 505,12		913,15			
HT Salon coiffure	4 020,00					
HT L'ESSOMERIC	5 513,44			311,93		
TOTAL	24 580,87	304,71	1 165,44	311,93		

REVENUS SALLE DES FETES

2022	2020	2019	2018	2017	2016	2015	2014	2013	2012
1 653,00	1 260,00	6 653,20	5 374,60	4 829,90	3 573,70	3 068,00	3 572,60	4 219,30	2 579,80
3 clm / 3 ext	5 clm	13 clm / 10 ext	13 clm / 6 ext	13 clm / 4 ext	10 clm / 3 ext	8 clm / 3 ext	11 clm / 2 ext	17 clm	9 clm / 2ext
Moyenne 3 618,41									

BILAN ENERGIE

	2012	2013	2014	2015	2016	2017	2018	2019	2020	2021	2022	2023
Electricité	2 892,76	3 300,75	2 964,71	3 983,51	4 868,80	5 062,99	5 174,00	7 342,97	6 432,42	6 849,95	5 985,48	5 278,94
Gaz + Fuel	15 959,37	16 180,90	13 279,47	12 118,11	6 704,26	7 969,05	10 314,57	11 563,85	12 681,22	13 258,46	1 625,55	1 994,53
Bois										1 387,90	7 736,92	6 118,96
TOTAL	20 864,13	21 494,65	18 258,18	18 116,62	13 589,06	15 049,04	17 506,57	20 925,82	21 133,64	23 517,31	17 369,95	15 415,43



BILAN AIRE DE CAMPING-CARS

	2023
DEPENSES	
Electricité	1 183,85
Eau	347,37
C maintenance	1 290,00
Prestation	1 033,20
Abonnement CB	230,40
TOTAL	4 084,82
RECETTES	
Ventes	1 421,00
AC CALN	1 109,00
TOTAL	2 530,00
BILAN	-1 554,82



ETAT DE L'ENDETTEMENT AU 31/12/2023

Population légale au 01/01/2023

684

Moy strate

Capital restant dû	49 122,83	
Endettement par habitant (693)	71,82	584,00
Annuité de la dette	8 067,31	
Annuité de la dette par habitant	11,79	86,00

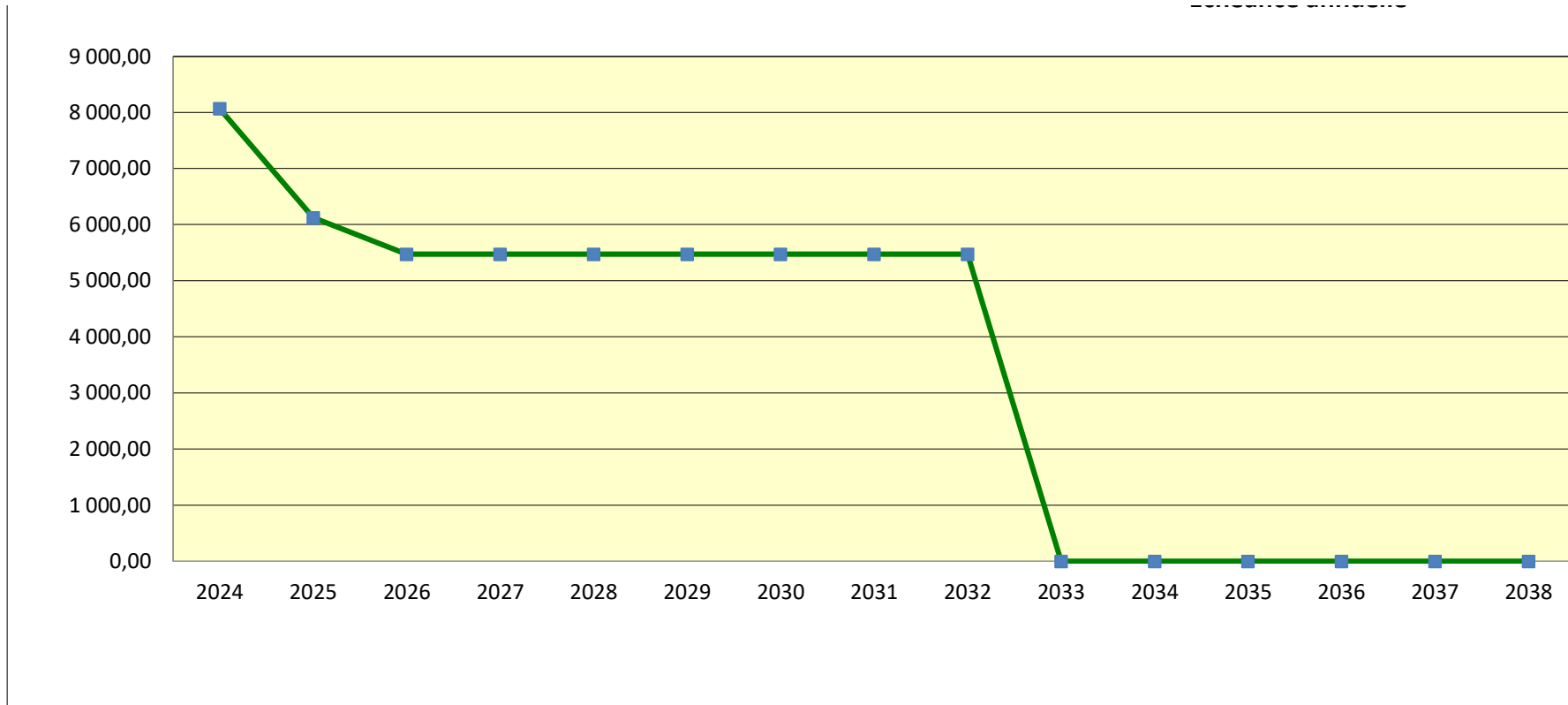
Code	Libellé de l'emprunt	Capital Au 31/12/2023	2024	2025	2026	2027	2028
2014-002	Le Pont bigot CE (2,40 %)	3 184,92	2 593,88	648,47			
2023-001	Essoméric + Chaufferie (60 000 €)	45 937,91	5 473,43	5 473,43	5 473,43	5 473,43	5 473,43
	Dettes annuelles (Total des échéances)		8 067,31	6 121,90	5 473,43	5 473,43	5 473,43
	Capital à rembourser au 31/12	49 122,83					

Code	Libellé de l'emprunt	2029	2030	2031	2032	2033	2034
2023-001	Essoméric + Chaufferie (40 000 € + 20 000 €)	5 473,43	5 473,43	5 473,43	5 473,43		
	Dettes annuelles (Total des échéances)	5 473,43	5 473,43	5 473,43	5 473,43		
	Capital à rembourser au 31/12						

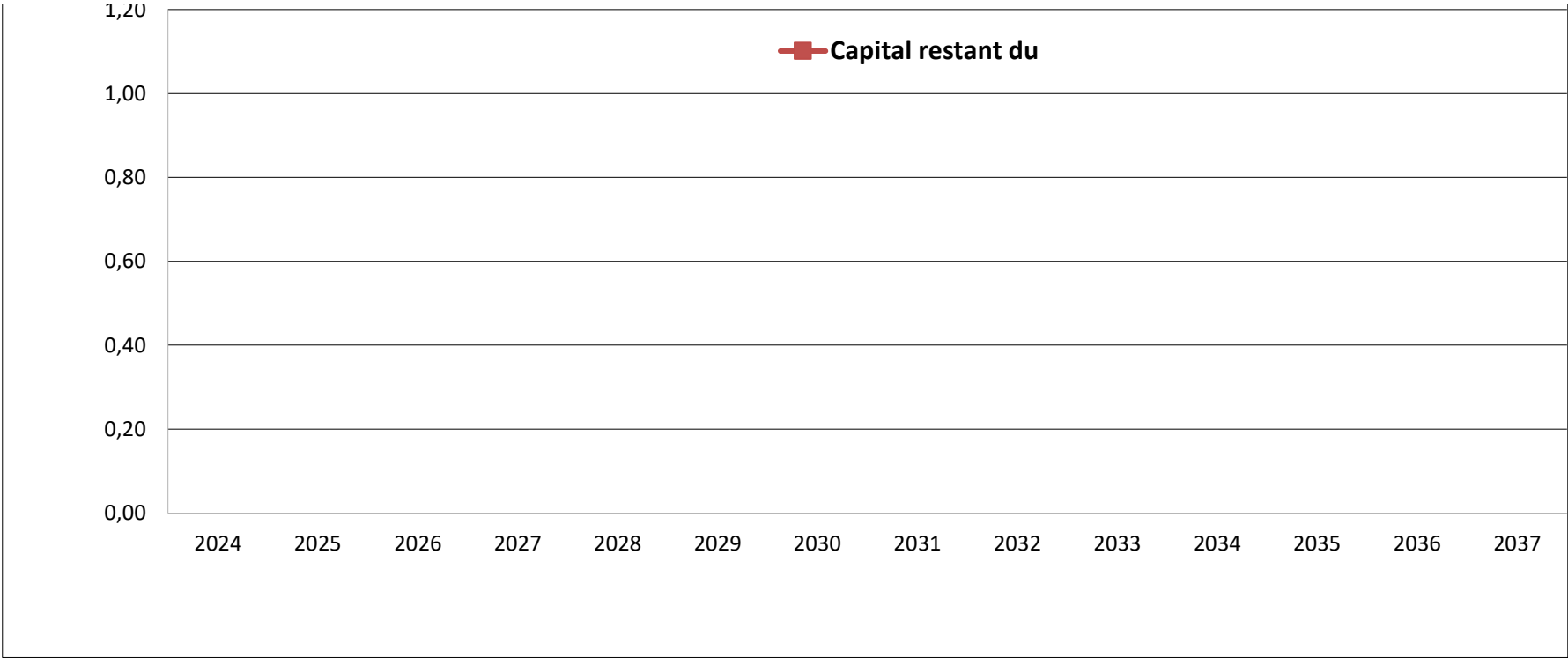
Code	Libellé de l'emprunt	2035	2036	2037	2038	2039
XXX	Traversée de Bourg (150 000 €)					
XXX	Salle des fêtes (90 000 € / 15 ans)					
	Dettes annuelles (Total des échéances)					
	Capital à rembourser au 31/12					

Evolution de l'endettement

■ Échéance annuelle



Evolution de l'endettement



LES RATIOS DE LA COMMUNE

	2023	2022	2021	2020	2019	2018	2017	2016	2015	2014
Recettes réelles fonctionnement	568 328,27	453 224,48	429 789,29	398 667,52	413 862,88 €	412 346,98 €	459 127,92 €	498 922,91 €	471 844,43 €	454 900,62 €
Dépenses fonctionnement	492 291,53	393 201,56	381 708,98	351 038,23	374 877,97 €	368 210,03 €	418 514,95 €	457 814,29 €	457 343,10 €	442 279,09 €
Epargne brute (CAF brute)	76 036,74	60 022,92	48 080,31	47 629,29	38 984,91	44 136,95	40 612,97	41 108,62	14 501,33	12 621,53
<i>Intérêts de la dette</i>	<i>833,56</i>	<i>1 007,77</i>	<i>1 393,83</i>	<i>986,58</i>	<i>891,42 €</i>	<i>1 018,00 €</i>	<i>3 778,56 €</i>	<i>4 385,42 €</i>	<i>6 109,23 €</i>	<i>4 501,02 €</i>
Endètements au 31/12	49 122,83	56 356,58	66 434,43	162 341,22	111 809,00	35 175,51 €	45 186,66 €	64 877,13 €	88 055,07 €	85 930,21 €
Capital de la dette à rembourser en N+1	7 361,31	7 233,75	10 077,85	9 906,79	10 011,15 €	10 011,15 €	19 226,78 €	23 177,94 €	21 872,13 €	21 234,67 €
Marge nette d'autofinancement (avec capital de la dette)	68 675,43	52 789,17	38 002,46	37 722,50	28 973,76	34 125,80	21 386,19	17 930,68	-7 370,80	-8 613,14
Taux d'épargne brute (CAF/RF) (doit être compris en 8 et 15 %)	13,38%	13,24%	11,19%	11,95%	9,42%	10,70%	8,85%	8,24%	3,07%	2,77%
Capacité de désendettement (en années) au 31/12 (Endettement / CAF) (doit être inférieur à 10/12 ans . Moyenne 5/7 ans)	0,65	0,94	1,38	3,41	2,87	0,80	1,11	1,58	6,07	6,81
Taux d'endettement annuel (Endettement / RF) (moyenne de la strate : 73,56 %)	8,64%	12,43%	15,46%	40,72%	27,02%	8,53%	9,84%	13,00%	18,66%	18,89%
Endettement par habitant (moyenne de la strate : 584)	71,82 €	82,39 €	97,13 €	237,34 €	163,46 €	51,43 €	66,06 €	94,85 €	128,74 €	125,63 €

ETAT DE L'ENDETTEMENT AU 31/12/2023

Population légale au 01/01/2023 684

Moy strate

Capital restant du	49 122,83	
Endettement par habitant (693)	71,82	584,00
Annuité de la dette	8 067,31	
Annuité de la dette par habitant	11,79	86,00

Code	Libellé de l'emprunt	Capital Au 31/12/2023	2024	2025	2026	2027	2028
2014-002	Le Pont bigot CE (2,40 %)	3 184,92	2 593,88	648,47			
2023-001	Essoméric + Chaufferie (60 000 €)	45 937,91	5 473,43	5 473,43	5 473,43	5 473,43	5 473,43
XXX	Salle des fêtes (140 000 € / 20 ans)			10 697,48	10 697,48	10 697,48	10 697,48
XXX	Traversée de Bourg (160 000 € / 20 ans)				12 225,69	12 225,69	12 225,69
	Dettes annuelles (Total des échéances)		8 067,31	16 819,38	28 396,60	28 396,60	28 396,60
	Capital à rembourser au 31/12	49 122,83	181 761,52	331 731,75	316 940,43	301 643,12	285 819,52
	Endettement par habitant		265,73	484,99	463,36	441,00	417,86
	Annuité de la dette par habitant		11,79	24,59	41,52	41,52	41,52

Code	Libellé de l'emprunt	2029	2030	2031	2032	2033	2034
2023-001	Essoméric + Chaufferie (40 000 € + 20 000 €)	5 473,43	5 473,43	5 473,43	5 473,43		
XXX	Salle des fêtes (140 000 € / 20 ans)	10 697,48	10 697,48	10 697,48	10 697,48	10 697,48	10 697,48
XXX	Traversée de Bourg (160 000 € / 20 ans)	12 225,69	12 225,69	12 225,69	12 225,69	12 225,69	12 225,69
	Dettes annuelles (Total des échéances)	28 396,60	28 396,60	28 396,60	28 396,60	22 923,17	22 923,17
	Capital à rembourser au 31/12	269 448,48	252 507,91	234 974,81	216 825,21	203 507,39	189 599,60
	Endettement par habitant	393,93	369,16	343,53	317,00	297,53	277,19
	Annuité de la dette par habitant	41,52	41,52	41,52	41,52	33,51	33,51

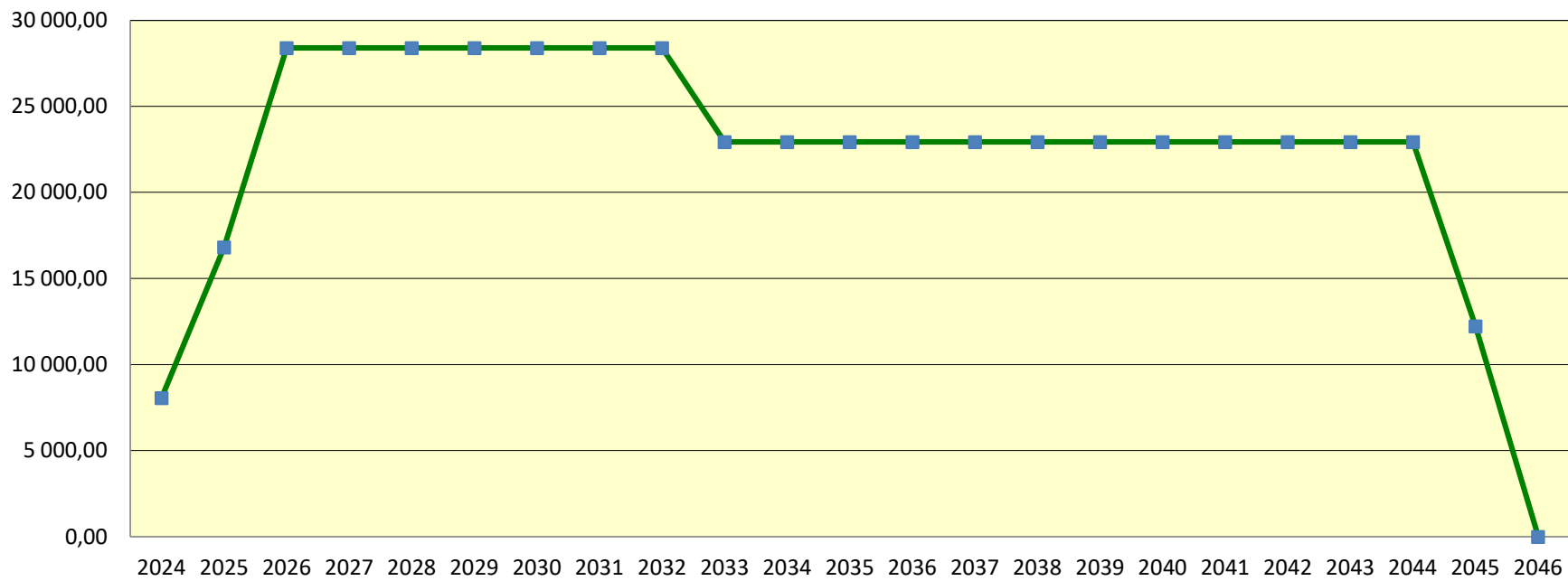
Code	Libellé de l'emprunt	2035	2036	2037	2038	2039	2040
------	----------------------	------	------	------	------	------	------

CODE	Libellé de l'emprunt	2033	2034	2037	2038	2039	2040
XXX	Salle des fêtes (140 000 € / 20 ans)	10 697,48	10 697,48	10 697,48	10 697,48	10 697,48	10 697,48
XXX	Traversée de Bourg (160 000 € / 20 ans)	12 225,69	12 225,69	12 225,69	12 225,69	12 225,69	12 225,69
	Dettes annuelles (Total des échéances)	22 923,17	22 923,17	22 923,17	22 923,17	22 923,17	22 923,17
	Capital à rembourser au 31/12	175 075,69	159 908,37	144 069,15	127 528,25	110 254,59	92 215,69
	Endettement par habitant	255,96	233,78	210,63	186,44	161,19	134,82
	Annuité de la dette par habitant	33,51	33,51	33,51	33,51	33,51	33,51

Code	Libellé de l'emprunt	2041	2042	2043	2044	2045	2046
XXX	Salle des fêtes (140 000 € / 20 ans)	10 697,48	10 697,48	10 697,48	10 697,41		
XXX	Traversée de Bourg (160 000 € / 20 ans)	12 225,69	12 225,69	12 225,69	12 225,69	12 225,69	
	Dettes annuelles (Total des échéances)	22 923,17	22 923,17	22 923,17	22 923,10	12 225,69	0,00
	Capital à rembourser au 31/12	73 377,68	53 705,14	33 161,11	11 707,04		
	Endettement par habitant	107,28	78,52	48,48	17,12	0,00	0,00
	Annuité de la dette par habitant	33,51	33,51	33,51	33,51	17,87	0,00

Evolution de l'endettement

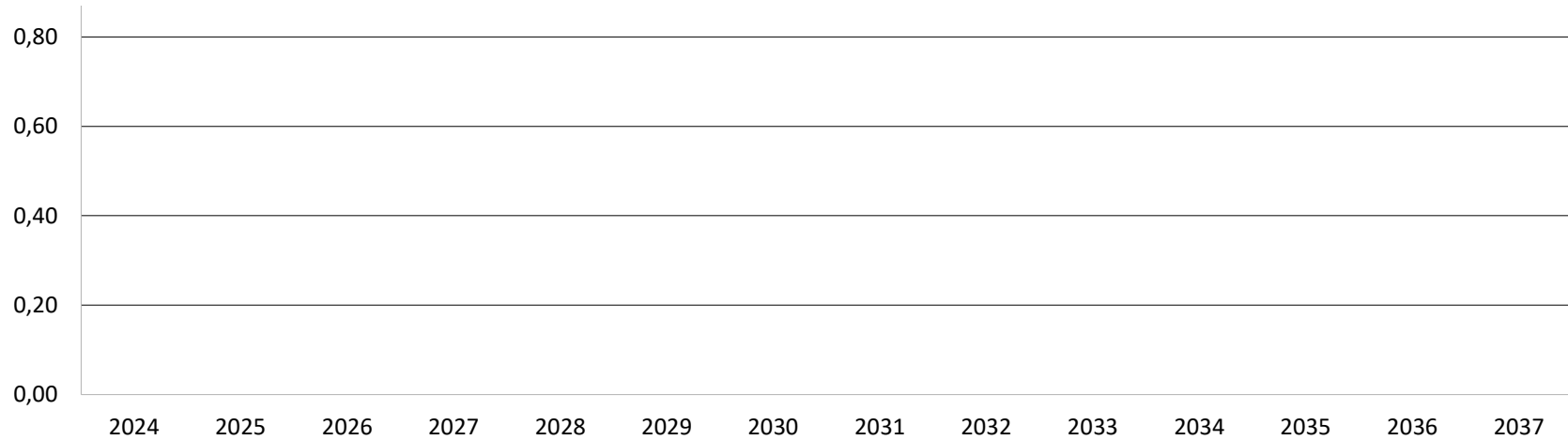
■ Échéance annuelle



Evolution de l'endettement

■ Capital restant du

1,20
1,00



	Capital au 01/01	Encours de la dette / hab Strate 500: 493	Annuité de la dette / hab Strate 500: 92	Encours de la Dette / prod Strate 500: 78,61	CAF nette Strate: 80 000
2014	104 264,88	146,65	2,86	22,97%	-8 613,00
2023	35 175,51	51,43	#REF!	8,58%	#REF!
2023	247 229,00	361,45	#REF!	60,28%	#REF!
2023	223 559,20	326,84	11,79	54,51%	-140 761,52
2023	203 788,39	297,94	24,59	49,69%	-290 731,75
2023	183 622,12	268,45	#REF!	44,77%	#REF!
2024	166 071,00	242,79	41,52	40,49%	-244 819,52

Annuité / hab

#REF!

#REF!

41,52

41,52

41,52

41,52

Capacité de
désendet.
< 10 - 12 ans
Moyenne 8 ans

8,26
0,86
6,03
5,45
4,97
4,48
4,05
3,61
3,22
2,83
2,43
2,02
1,61
1,30
0,98
0,66
0,33

2024

2025

2026

2027

2028

2029

2030

2031

2032

2033

2034

2035

2036

2037

2038

2039

2040

2041

2042

2043

2044

2045

2046