




# Liste des fournitures scolaires CM2 2026-2027




Vous trouverez des conseils d'achat. Ce n'est en aucun cas une obligation, uniquement une recommandation. Faites attention aux entrées de gamme qui s'usent ou cassent vite. Les fournitures sont demandées en plusieurs exemplaires afin de constituer une réserve à chaque enfant en classe qui pourra lui servir en cas d'oubli ou de perte. Les affaires resteront toujours à l'école. Le matériel restant vous sera rendu en fin d'année scolaire. Pensez également à conserver le matériel de l'an dernier qui serait encore en bon état.

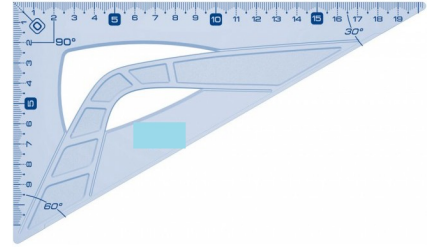
## Général

- 1 agenda
-  → pas de cahier de texte
- 3 Stylos bleus (possibilité d'un stylo plume), 3 verts, 3 rouges, 1 noir
-  → pas de stylo 4 couleurs car ils sont trop gros par rapport à la taille des mains des enfants
- un stylo plume et 50 petites cartouches d'encre bleue effaçable
- 5 effaceurs de stylos plume
- 5 crayons à papier
- conseil : staedtler ou majuscule
- 2 gommes
- 1 Taille crayon
- 12 crayons de couleurs (dans une trousse)
- 18 feutres dont un gris (dans une trousse)
- 6 surligneurs fins : 1 bleu, 1 jaune, 1 orange, 1 vert, 1 rose, 1 violet
- 12 tubes de colle 8,2 g ou 5 gros tubes de colle 21g
- 1 ardoise (pour feutre effaçable)
- 10 feutres pour ardoise
- deux chiffons pour ardoise
- 1 paire de ciseaux
-  → attention aux gauchers

*Les fournitures fantaisie ne sont pas adaptées à l'école et ne sont donc pas autorisées car elles gênent la concentration des enfants sur leur travail. Nous vous remercions de prendre des stylos et trousse classiques.*

# Mathématiques

- 1 règle plastique rigide de 30 cm (pas de règle souple ni métallique)
  -  → attention aux gauchers
- 1 équerre avec le 0 dans l'angle
- 1 compas
- une calculatrice simple (elle servira jusqu'en CM2)
- un dictionnaire le Robert Junior illustré (il servira jusqu'en CM2)



# classement

- 1 classeur 4 anneaux
- 6 intercalaires cartonnés (à mettre dans le classeur)
- 10 feuilles grands carreaux (à mettre dans le classeur)
- 50 pochettes perforées (à mettre à la fin du classeur)
- 1 pochette à rabats à dessin pour le travail autonome
- 1 porte-vues environ 60 vues.

# matériel complémentaire

- 3 boîtes de mouchoirs
- une calculatrice simple (elle servira jusqu'en CM2)
- un dictionnaire le Robert Junior illustré (il servira jusqu'en CM2)
- une gourde
- l'attestation d'assurance scolaire obligatoire pour toutes les activités se déroulant en dehors des heures d'école.
  - Elle doit porter les mentions responsabilité civile et individuelle accident



A VOS CRAYONS



Il est très fortement recommandé d'inscrire les initiales de votre enfant sur le petit matériel pour éviter les confusions et les pertes. (stylo, règle, équerre, crayons de couleur, feutres, surligneur, crayons à papier)

fournis par l'école : cahiers, livret de leçons, pochettes à rabats

# pour les nouveaux élèves uniquement

- un lutin (portes-vues) noir de préférence avec 80 vues (40 pages)

Bonnes vacances à toutes et à tous !  
rentrée des classes : Mardi 1<sup>er</sup> septembre à 8h50